



Gebrauchsanweisung HeltiQ Warzen Vereiser

- Nur zur äußerlichen Anwendung bestimmt -
- Nur für das Entfernen von Warzen an Händen und Füßen bestimmt -



Lesen Sie vor Gebrauch sorgfältig die Gebrauchsanweisung. Verwenden Sie das Produkt wie angegeben. Wenn es nicht wie angegeben verwendet wird, kann es zu Kälteschäden kommen.



Nicht verwenden, wenn der Spender oder die Verpackung beschädigt ist.

INHALT HELTIQ WARZEN VEREISER



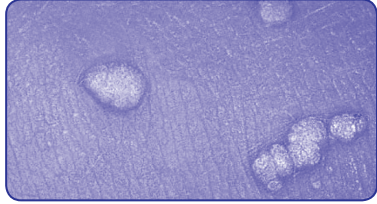
- 1 38-ml-Spender mit fest angebrachter Applikatorkappe; enthält Dimethylether (DME)
- 8 Schutzpflaster
- 16 Reinigungstupfer
- 1 Gebrauchsanweisung

PRODUKTBESCHREIBUNG

HeltiQ Warzen Vereiser ist ein kryochirurgisches Produkt für die Behandlung von gewöhnlichen Warzen und Dornwarzen an Händen und Füßen. Sie können durch Vereisung (Kryotherapie) entfernt werden.

ERKENNEN VON GEWÖHNLICHEN WARZEN UND DORNWARZEN

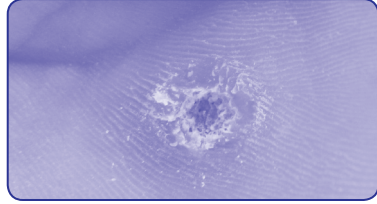
Gewöhnlichen Warzen



Warzen sind Hautwucherungen auf der oberen Hautschicht, die von einem Virus, dem sogenannten humanen Papillomavirus (HPV), hervorgerufen werden. Gewöhnliche Warzen treten meist auf der Handrückenseite und in der Nähe der Fingernägel auf. Sie können auch an Ellbogen und Knien auftreten. Gewöhnliche Warzen sind meist

- Rau, hart und haben ein 'blumenkohlähnliches', kuppelförmiges Aussehen.
- Im Allgemeinen nicht schmerzhaft.

Dornwarzen



Dornwarzen treten an der Unterseite der Füße bzw. den Fußsohlen auf. Sie haben manchmal sichtbare dunkle Flecken unterhalb der Warzenoberfläche. Durch den Druck, der beim Stehen und Gehen auf die Dornwarze ausgeübt wird, flacht diese ab, und es bildet sich unter der Hauptoberfläche eine harte „Kallus-ähnliche“ Schicht über der Warze. Dornwarzen

- Sie können schmerzhaft sein, insbesondere, wenn sie sich an der Ferse oder dem Ballen des Fußes befinden.
- Sie sind kuppelförmig und können durch Stehen/ Gehen abflachen.

Wenn Sie Zweifel haben, ob es sich tatsächlich um eine Warze handelt, wenden Sie sich bitte an einen Arzt.

ANWENDUNGSGEBIETE UND VERWENDUNGSZWECK

Das Produkt ist für das Entfernen von Hautwarzen an Händen und Füßen. Das Produkt ist ein Medizinprodukt und für die Anwendung bei Personen über 4 Jahren bestimmt.

GEGENANZEIGEN

HeltiQ Warzen Vereiser darf nicht angewendet werden:

- Wenn eine bestätigte Krebsdiagnose vorliegt und/oder eine Krebsbehandlung erfolgt
- Für die Behandlung von Genitalwarzen
- Auf dunkler oder stark pigmentierter Haut
- Auf Muttermalen, (haarigen) Leberflecken, Schönheitsflecken oder anderen anormal aussehenden Hautauswüchsen
- Auf gereizter oder entzündeter Haut oder bei Vorhandensein eines Ekzems
- Im Gesicht
- Auf empfindlichen Hautbereichen, wie am Hals, den Achselhöhlen, der Brust und dem Gesäß
- Bei unbekanntem Hauterkrankungen oder wenn Zweifel bestehen, dass es sich bei der Hautveränderung um eine Warze handelt
- Wenn eine Überempfindlichkeit oder Allergie gegen extreme Kälte besteht (Kälteurtikaria)
- Bei Diabetikern und Personen mit Kreislaufproblemen (Raynaud-Krankheit)
- Bei Personen unter Immunsuppressiva oder bei einer bestätigten Diagnose einer Autoimmun- oder Bindegeweberkrankung
- Bei Vorliegen einer HIV-Infektion
- Bei Personen, die blutgerinnungshemmende Medikamente einnehmen, sowie bei Blutern
- Bei Kindern unter 4 Jahren
- In Kombination mit anderen Warzen-entfernenden Produkten

WARNHINWEISE/VORSICHTSMASSNAHMEN

- Extrem entzündbares Aerosol. Behälter steht unter Druck: kann bei Erwärmung bersten
- Von Hitze, heißen Oberflächen, Funken, offenen Flammen und anderen Zündquellen fernhalten
- Nicht rauchen
- Nur zur äußerlichen Anwendung bestimmt
- Nicht durchstechen oder verbrennen, auch nicht nach Gebrauch
- Nicht gegen offene Flamme oder andere Zündquelle sprühen
- Vor Sonnenbestrahlung schützen. Nicht Temperaturen über 50°C aussetzen
- Darf nicht in die Hände von Kindern gelangen

Gebrauchsanweisung HeltiQ Warzen Vereiser



- Nur zur äußerlichen Anwendung bestimmt -
- Nur für das Entfernen von Warzen an Händen und Füßen bestimmt -

- Das Spray nicht einatmen
- Kontakt mit den Augen vermeiden. Nicht in die Augen sprühen, da dies zu Kälteschäden und Blindheit führen kann
- Die Behandlung nicht häufiger als 4 Mal mit Abständen von 2 Wochen zwischen den Behandlungen wiederholen. Wenden Sie sich an einen Arzt, wenn die Warze dann nicht verschwunden ist
- Das Produkt kann Kälteschäden, Depigmentierung oder Narbenbildung hervorrufen, wenn es nicht gemäß dieser Gebrauchsanweisung angewendet wird
- Wenden Sie sich an einen Arzt, wenn Sie schwanger sind oder stillen

GEBRAUCHSANWEISUNG

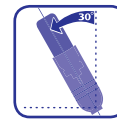
Vorsichtsmaßnahme: Die fest angebrachte Applikatorkappe nicht vom Spender abnehmen.

Mit dem Lineal die Warzengröße messen und anschließend durch Drücken der Sprühdose folgendermaßen behandeln.

Größe der Warze	Anzahl Druckstöße auf Spenderunterseite
Kleine Warzen < 3 mm	3x
Mittelgroße Warzen 3 mm bis 5 mm	4x
Große Warzen > 6 mm	5x



Halten Sie die Warze nach oben. Platzieren Sie die runde Öffnung der Applikatorkappe direkt über der Warze, sodass sie die Warze umkreist. Vergewissern Sie sich, dass die Kanten des Applikators in engem Kontakt mit der umliegenden Haut sind.



Halten Sie den Aerosolspender vertikal in einem Winkel von 30°, sodass die Behandlung wirksam ist.



Halten Sie den Spender fest über der Warze. Drücken Sie mit dem Daumen abhängig von der Warzengröße 3- bis 5-Mal fest auf den Boden des Spenders. Siehe Tabelle.

Vorsichtsmaßnahme: Wenn eine Gruppe von Warzen eng beieinander liegt, sollte jede Warze separat in einem Abstand von 14 Tagen zwischen den Anwendungen behandelt werden.

Halten Sie den Applikator 10 Sekunden in dieser Position, bevor Sie ihn von der Haut entfernen. Es könnte ein etwa 2 mm großer weißer Kreis erscheinen. Eine kleine Narbe ist zu sehen, wenn die Stelle trocknet, diese heilt in den nächsten Tagen und Wochen ab.

Vorsichtsmaßnahme: In den meisten Fällen ist eine einzige Behandlung ausreichend, um die Warze zu entfernen. Bei hartnäckigen Warzen können Sie die Behandlung nach 10 Sekunden wiederholen.

Wiederholen Sie die Behandlung, wie in dieser Gebrauchsanweisung angegeben, wenn die Warze nicht innerhalb von 14 Tagen verschwunden sein sollte.

Entfernen Sie die Applikatorkappe von der Warze. Gleich nach der Behandlung verspüren Sie möglicherweise eine vorübergehende Hautempfindlichkeit oder ein Kribbeln.

Reinigen Sie die Öffnung der Applikatorkappe nach jeder Anwendung mit einem Reinigungstupfer, um das Risiko einer Infektionsübertragung zu verringern.

Wenn die Warze nach der Behandlung erhaben und/oder sehr empfindlich ist, sollte sie mit einem der oder mehreren Schutzpflastern abgedeckt werden.

NACH DER BEHANDLUNG

- Die Behandlung kann zur Blasenbildung führen. Stechen Sie die Blase nicht ein, wenn dies der Fall ist
- Die Stelle oder Warze, die behandelt wurde, nicht anpicken oder ankratzen
- Halten Sie den behandelten Bereich trocken und sauber, um eine Infektion zu vermeiden
- Sie können wie normalerweise auch schwimmen gehen, sich waschen, Baden und Duschen

LAGERUNGSBEDINGUNGEN

- An einem dunklen und trockenen Ort aufbewahren. Eine Lagertemperatur von 25°C nicht überschreiten
- Entsorgen Sie den Inhalt/Behälter entsprechend den lokalen Vorschriften

MÖGLICHE NEBENWIRKUNGEN

- Die Kryotherapie kann Hypopigmentierung (helle Flecken) oder Hyperpigmentierung (dunkle Flecken) hervorrufen. Die verschwinden im Laufe der Zeit wieder
- Blutung
- Blasenbildung
- Narbenbildung, wenn die Vereisung länger als angegeben erfolgt
- Vorübergehende Beschwerden, wie Schmerzen oder Kribbeln
- Wenden Sie sich bei einer Infektion und/oder Komplikationen an einen Arzt

REKLAMATIONEN UND KUNDENDIENSTUNTERSTÜTZUNG

Wenden Sie sich an den Vertriebshändler oder die Webseite www.warzenvereiser.de wenn Sie Fragen haben, oder Probleme melden wollen.



Since 1880

Hergestellt von:

Koninklijke Utermöhlen NV
De Overweg 1, 8471 ZA Wolwege
Niederlande +31 (0)561 69 33 66
www.warzenvereiser.de



0344

Warzengröße messen →
0
5
10